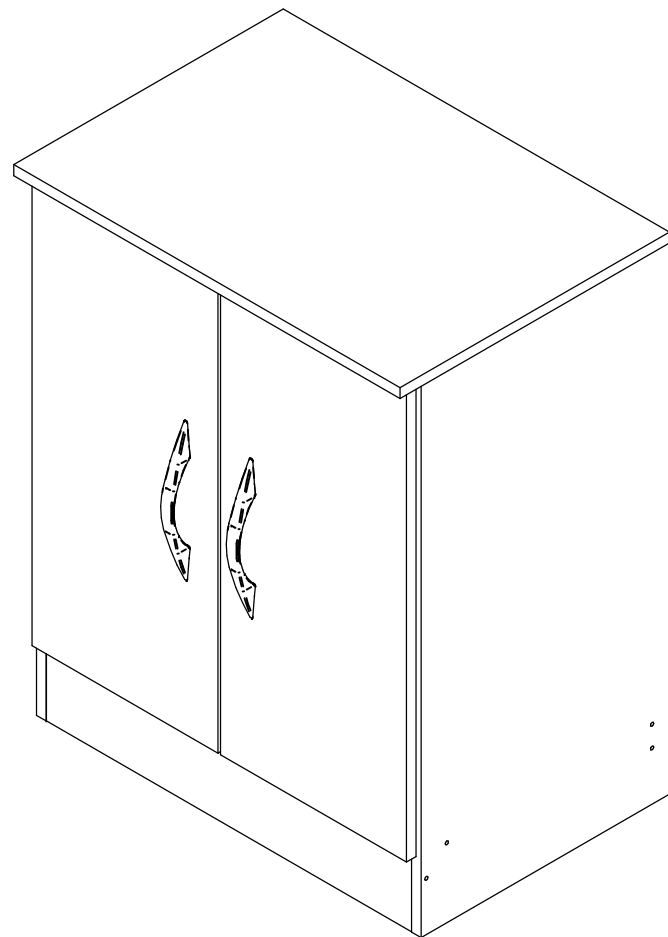


Balcão 2 Portas 0723

Instruções de Montagem Assembly Instructions / Instrucciones de Montaje

01



Lista de ferragens Hardware list


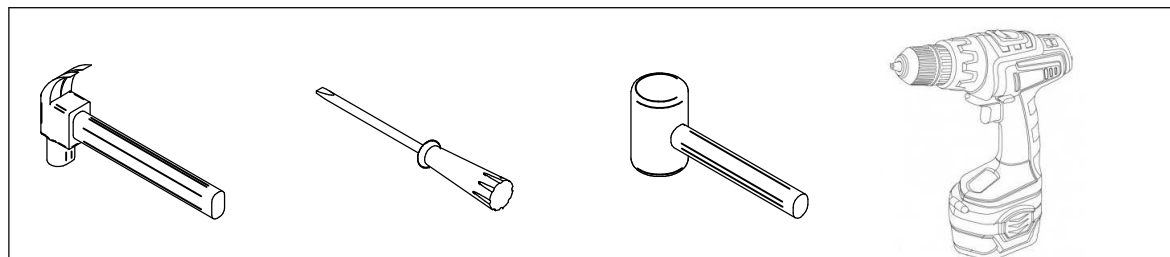
Lista de materiales

REF		QNT
A	Cavilha 6 x 30	16
B	Parafuso chato 3,5 x 40	08
C	Parafuso Flange 3,5x22	04
D	Parafuso chato 3,5x14	24
E	Prego 10 x 10	45
F	Adesivo Tapa Furo	08
G	Suporte Prateleira 6x8	02
H	Cantoneira 20x20	04
I	Dobradiça	04
J	Puxador	02
K	Fixador Costa	07
L	Sapata Deslizadora	06

Lista de peças / Parts lists / Lista de piezas

Nº	Descrição	Dimensão	Quant.
1	Lat Esq/Lado Izquierdo	745x386x15	1
2	Lat Dir/Lado Derecho	745x386x15	1
3	Base/Base	570x386x15	1
4	Tampo/Cubrir	602x420x15	1
5	Porta/Puerta	634x290x15	2
6	Prateleia Fixa/Estamte Fijo	570x386x15	1
7	Rod Frontal/Pie de Página Frontal	570x100x15	1
8	Rod Traseiro/Rodapié Trasero	570x100x15	1
9	Costa/Costa	594x326x03	2

Ferramentas Necessárias Herramientas Necesarias



Antes de montar seu móvel, leia cuidadosamente o Manual de Instruções e o mantenha para futuras consultas. OBRIGADO.

Antes de pegar él móvil, por favor lea el manual de instrucciones y consérvelo para consultas futuras.

Gracias.

